

吉田路線

「橘色標記」的登山道

◎關於富士山登山路線等設施的開放情況

■預計於7月10日開放

- 繞火山口邊緣走一圈（御鉢巡遊）
- 富士宮路線
- 御殿場路線

■注意事項

因殘雪或天候等因素，以下設施可能無法使用。

- 吉田口、須走口下山道
- 山頂廁所

從山頂至江戶屋的下山道途中，可利用富士山飯店的廁所。

注意：紅色的標記非吉田路線。

Y048

◎務必確認
下山時請注意！！[參考背面]

下山道：從本八合目至六合目安全指導中心
約120分鐘

下山道轉彎處設有路標。路標有標示號碼，請斟酌參考。

吉田口下山道
七合目公共廁所

七合目廁所擁擠時，請前往六合目廁所。所需時間約30分鐘。

- 吉田路線
- 吉田口山小屋
- 須走路線
- 須走口山小屋
- 救護所
- 廁所
- 遊客中心
- 停車場

廁所的利用時間
從吉田口五合目、富士蘇巴魯線五合目開始，路線上的廁所24小時開放。

* 下山道上沒有山小屋。
* 標示時間均不含休息時間。

富士蘇巴魯線營業時間
7/1~9/30 (24h)

若無法通行至山頂，請沿登山道原路折返下山。



吉田路線

Yoshida Trail

為「橘色標記」的登山道。
注意：紅色的標記非吉田路線。


緊急時請撥打電話：090-5190-0167

- 氣象廳網站
- 富士登山官方網站
- 富士山APP

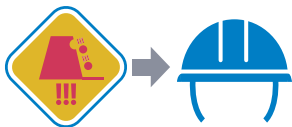
歡迎光臨世界文化遺產富士山

讓攀登富士山成為夏日的美好回憶，請配合登山安全注意事項


請遵循導遊的指示



請配戴安全帽



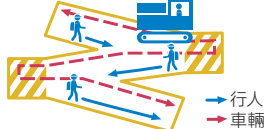
切勿輕裝登山



如有落雷風險
請停止登山與下山



行走時請注意
避免靠近工程車



請務必將垃圾帶走



※詳細的登山管制資訊，請掃描富士登山官方網站的QR碼（本傳單正面）確認。



★ 於六合目安全指導中心免費租借!!（數量有限）

※押金：2,000日圓→歸還時若確認無遺失、破損等狀況，押金將全額退費。

※請務必歸還。

◎關於下山道的廁所

※下山時的廁所，請至下山道七合目公共廁所，以及六合目安全指導中心旁。

※吉田路線的廁所維護管理是藉助各位的善心維持營運，因此使用時請配合繳交



※請遵守禮儀，使用時保持乾淨。吉田路線上的廁所24小時開放使用。

富士山下山道 八合目分岔點的導覽



請注意看板!!

※可能會因起霧等造成視線不佳，敬請注意。