JR東日本

富士山麓エリア

2024.7 ▸ 2024.8

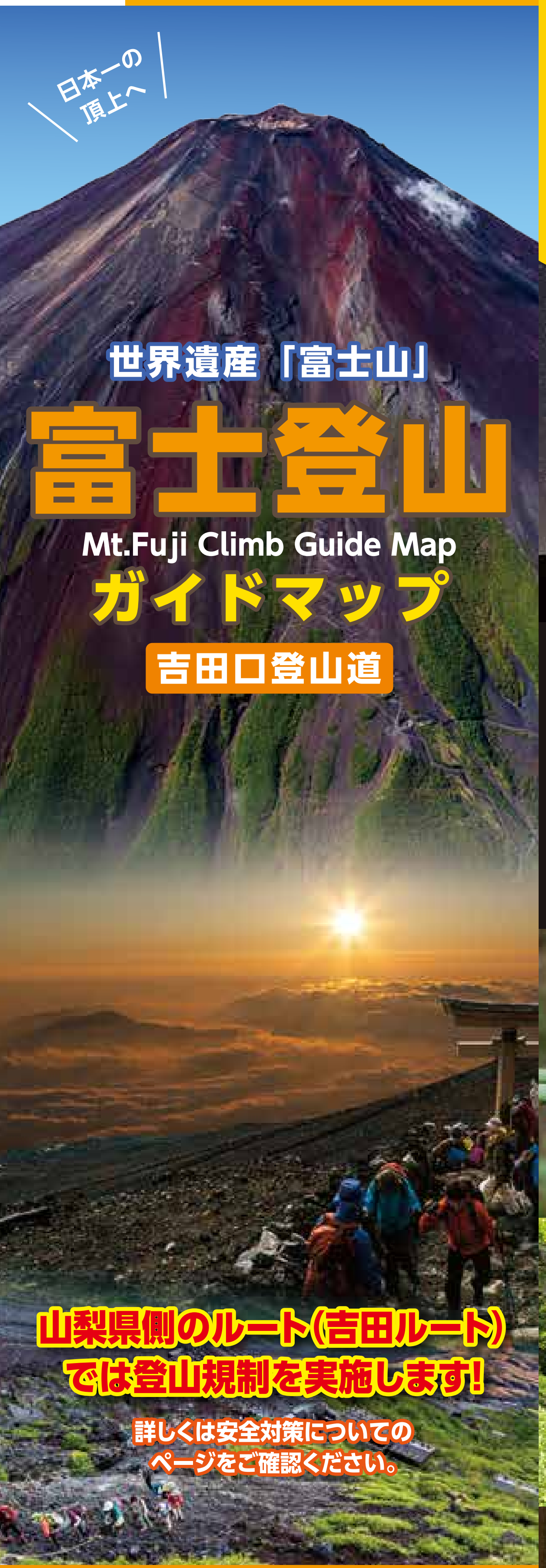

世界遺産「富士山」

富士登山

Mt.Fuji Climb Guide Map

ガイドマップ

吉田口登山道

山梨県側のルート(吉田ルート)では登山規制を実施します!

詳しくは安全対策についてのページをご確認ください。

FUJIYOSHIDA CITY ふじよしだ　富士急行

富士山吉田口登山ガイド　検索

https://fujiyoshida.net/feature/fujisanguide/index

吉田口登山道を麓から登る

富士登山

金鳥居 ⟷ 頂上

登り：約11時間30分
下り：約 6 時間20分

麓から歩いて登れる吉田口登山道は、
かつての信仰の道。
数多の史跡や文化財が、そこかしこに息づき、
壮大な自然とともに、古人の祈りを今に伝えている。
周囲に広がる景観を愛で、先人の息吹を感じながら、
一歩、また一歩と、踏みしめ登る、山頂への道。
目指すは日本一の頂、雲上の世界。

[ROUTE MAP] 吉田口登山道全域

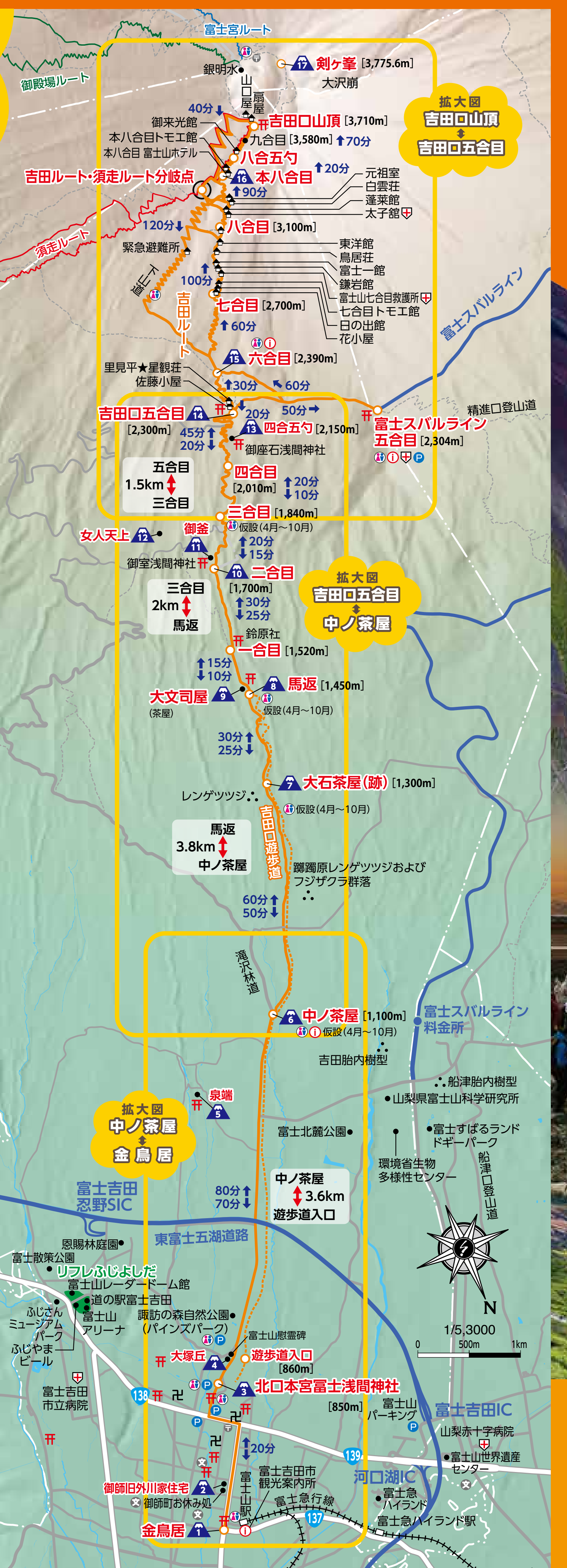
富士宮ルート
御殿場ルート
銀明水
山口屋
扇屋
剣ヶ峯 [3,775.6m]
大沢崩
拡大図 吉田口山頂 ⬍ 吉田口五合目
40分
吉田口山頂 [3,710m]
御来光館
九合目 [3,580m] 70分
本八合目トモエ館
本八合目 富士山ホテル
八合五勺
吉田ルート・須走ルート分岐点
本八合目
20分
元祖室
白雲荘
蓬莱館
太子館
90分
120分
八合目 [3,100m]
須走ルート
緊急避難所
東洋館
鳥居荘
富士一館
鎌岩館
富士山七合目救護所
七合目トモエ館
日の出館
花小屋
下山道
100分
吉田ルート
七合目 [2,700m]
60分
六合目 [2,390m]
里見平★星観荘
佐藤小屋
30分
60分
富士スバルライン
精進口登山道
吉田口五合目 [2,300m]
20分
50分
四合五勺 [2,150m]
富士スバルライン五合目 [2,304m]
45分 20分
御座石浅間神社
五合目 1.5km 三合目
四合目 [2,010m]
20分 10分
三合目 [1,840m]
仮設(4月〜10月)
女人天上
御釜
20分 15分
御室浅間神社
二合目
[1,700m]
三合目 2km 馬返
30分 25分
拡大図 吉田口五合目 ⬍ 中ノ茶屋
鈴原社
一合目 [1,520m]
15分 10分
馬返 [1,450m]
大文司屋 (茶屋)
仮設(4月〜10月)
30分 25分
大石茶屋(跡) [1,300m]
レンゲツツジ
仮設(4月〜10月)
馬返 3.8km 中ノ茶屋
吉田口遊歩道
躑躅原レンゲツツジおよびフジザクラ群落
60分 50分
滝沢林道
中ノ茶屋 [1,100m]
仮設(4月〜10月)
富士スバルライン料金所
吉田胎内樹型
船津胎内樹型
山梨県富士山科学研究所
泉端
拡大図 中ノ茶屋 ⬍ 金鳥居
富士北麓公園
富士すばるランド ドギーパーク
環境省生物多様性センター
船津口登山道
富士吉田忍野SIC
80分 70分
中ノ茶屋 3.6km 遊歩道入口
東富士五湖道路
恩賜林庭園
富士散策公園
リフレふじよしだ
富士山レーダードーム館
道の駅富士吉田
ふじさんミュージアム
富士山アリーナ
パーク
ふじやまビール
諏訪の森自然公園(パインズパーク)
富士山慰霊碑
大塚丘
遊歩道入口 [860m]
N
1/5,3000
0 500m 1km
富士吉田市立病院
北口本宮富士浅間神社
[850m]
富士山パーキング
富士吉田IC
山梨赤十字病院
20分
富士山世界遺産センター
御師旧外川家住宅
御師町お休み処
富士山駅
富士吉田市観光案内所
富士急行線
河口湖IC
富士急ハイランド
富士急ハイランド駅
金鳥居
138
139
137

[ROUTE MAP] 吉田口登山道全域

中ノ茶屋 ⬍ 金鳥居

登り：約1時間40分
下り：約1時間30分

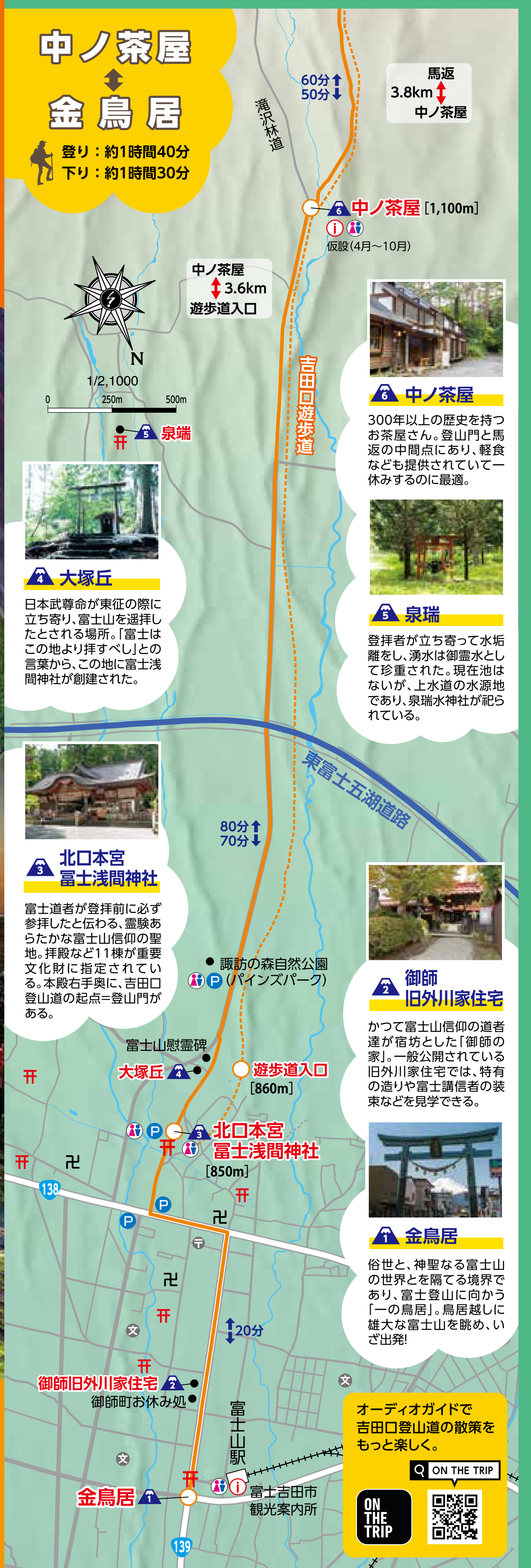
60分 50分
馬返 3.8km 中ノ茶屋
滝沢林道
中ノ茶屋 [1,100m]
仮設(4月〜10月)
中ノ茶屋 3.6km 遊歩道入口
N
1/2,1000
0 250m 500m
泉端
吉田口遊歩道
東富士五湖道路
80分 70分
諏訪の森自然公園(パインズパーク)
富士山慰霊碑
大塚丘
遊歩道入口 [860m]
北口本宮富士浅間神社 [850m]
138
20分
御師旧外川家住宅
御師町お休み処
富士山駅
富士吉田市観光案内所
金鳥居
139

6 中ノ茶屋

300年以上の歴史を持つお茶屋さん。登山門と馬返の中間点にあり、軽食なども提供されていて一休みするのに最適。

5 泉瑞

登拝者が立ち寄って水垢離をし、湧水は御霊水として珍重された。現在池はないが、上水道の水源地であり、泉瑞水神社が祀られている。

4 大塚丘

日本武尊命が東征の際に立ち寄り、富士山を遥拝したとされる場所。「富士はこの地より拝すべし」との言葉から、この地に富士浅間神社が創建された。

3 北口本宮 富士浅間神社

富士道者が登拝前に必ず参拝したと伝わる、霊験あらたかな富士山信仰の聖地。拝殿など11棟が重要文化財に指定されている。本殿右手奥に、吉田口登山道の起点=登山門がある。

2 御師 旧外川家住宅

かつて富士山信仰の道者達が宿坊とした「御師の家」。一般公開されている旧外川家住宅では、特有の造りや富士講信者の装束などを見学できる。

1 金鳥居

俗世と、神聖なる富士山の世界とを隔てる境界であり、富士登山に向かう「一の鳥居」。鳥居越しに雄大な富士山を眺め、いざ出発!

オーディオガイドで
吉田口登山道の散策を
もっと楽しく。

ON THE TRIP

吉田口五合目 ⬍ 中ノ茶屋

登り：約3時間25分
下り：約2時間25分

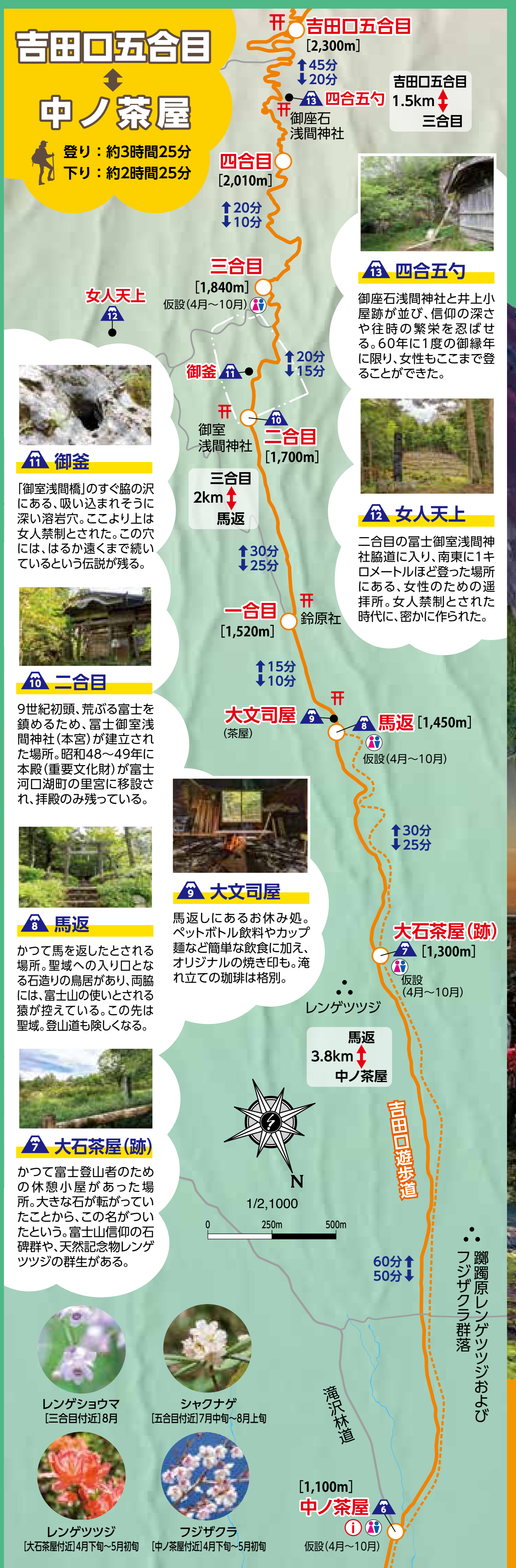
吉田口五合目 [2,300m]
45分 20分
四合五勺
吉田口五合目 1.5km 三合目
御座石浅間神社
四合目 [2,010m]
20分 10分
三合目 [1,840m]
仮設(4月〜10月)
女人天上
20分 15分
御釜
御室浅間神社
二合目 [1,700m]
三合目 2km 馬返
30分 25分
一合目 [1,520m]
鈴原社
15分 10分
大文司屋 (茶屋)
馬返 [1,450m]
仮設(4月〜10月)
30分 25分
大石茶屋(跡) [1,300m]
仮設(4月〜10月)
レンゲツツジ
馬返 3.8km 中ノ茶屋
N
1/2,1000
0 250m 500m
吉田口遊歩道
60分 50分
躑躅原レンゲツツジおよびフジザクラ群落
滝沢林道
[1,100m]
中ノ茶屋
仮設(4月〜10月)

13 四合五勺

御座石浅間神社と井上小屋跡が並び、信仰の深さや往時の繁栄を忍ばせる。60年に1度の御縁年に限り、女性もここまで登ることができた。

11 御釜

「御室浅間橋」のすぐ脇の沢にある、吸い込まれそうに深い溶岩穴。ここより上は女人禁制とされた。この穴には、はるか遠くまで続いているという伝説が残る。

12 女人天上

二合目の冨士御室浅間神社脇道に入り、南東に1キロメートルほど登った場所にある、女性のための遥拝所。女人禁制とされた時代に、密かに作られた。

10 二合目

9世紀初頭、荒ぶる富士を鎮めるため、冨士御室浅間神社(本宮)が建立された場所。昭和48〜49年に本殿(重要文化財)が富士河口湖町の里宮に移設され、拝殿のみ残っている。

8 馬返

かつて馬を返したとされる場所。聖域への入り口となる石造りの鳥居があり、両脇には、富士山の使いとされる猿が控えている。この先は聖域。登山道も険しくなる。

9 大文司屋

馬返しにあるお休み処。ペットボトル飲料やカップ麺など簡単な飲食に加え、オリジナルの焼き印も。淹れ立ての珈琲は格別。

7 大石茶屋(跡)

かつて富士登山者のための休憩小屋があった場所。大きな石が転がっていたことから、この名がついたという。富士山信仰の石碑群や、天然記念物レンゲツツジの群生がある。

レンゲショウマ
[三合目付近]8月

シャクナゲ
[五合目付近]7月中旬〜8月上旬

レンゲツツジ
[大石茶屋付近]4月下旬〜5月初旬

フジザクラ
[中ノ茶屋付近]4月下旬〜5月初旬

[ROUTE MAP] 金鳥居〜吉田口五合目

[ROUTE MAP] 金鳥居〜吉田口五合目

吉田口山頂 ⬍ 吉田口五合目

登り：約6時間10分
下り：約3時間

※富士山の登山シーズンは7月1日〜9月10日です。シーズン以外の登山は大変危険です。

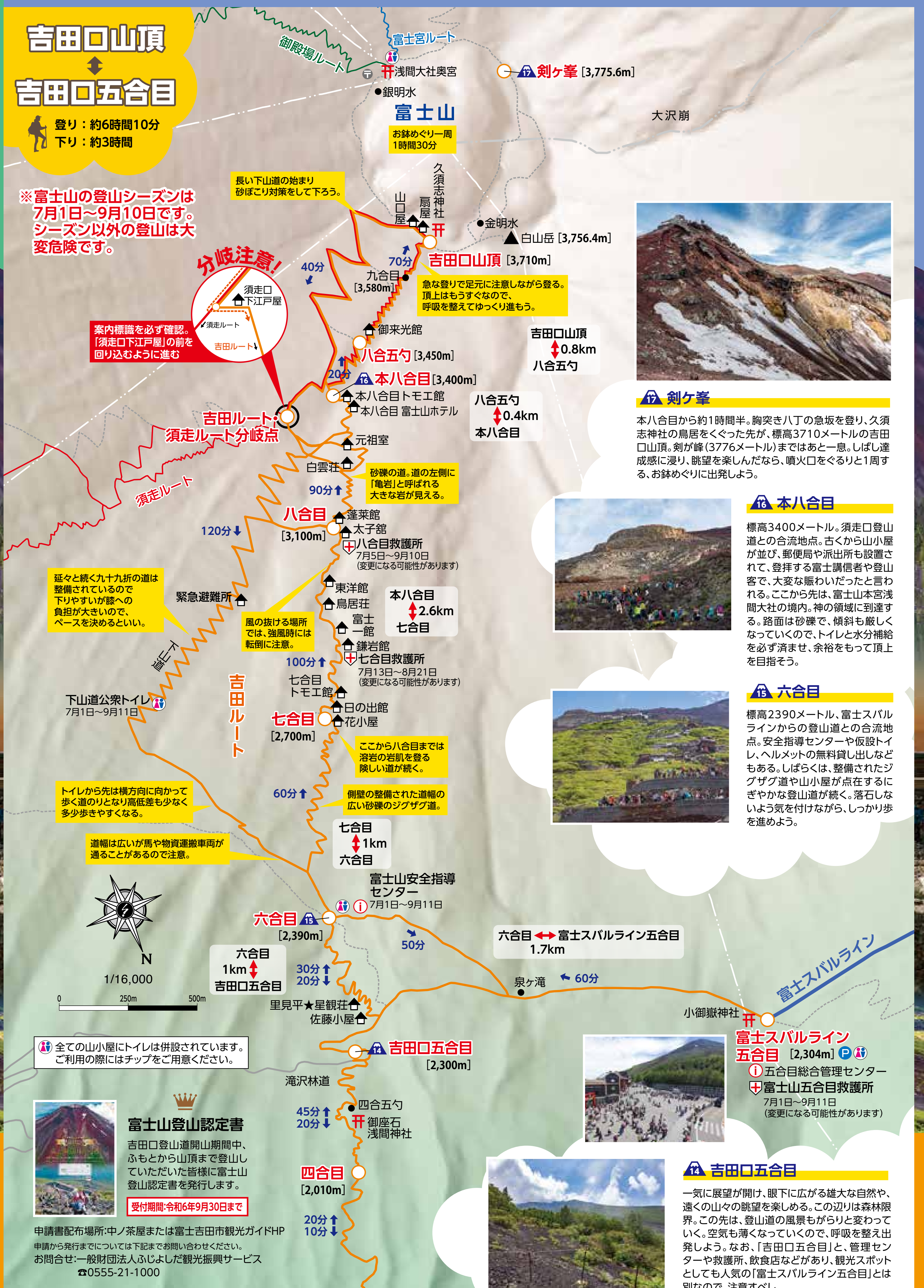
御殿場ルート
富士宮ルート
浅間大社奥宮
銀明水
富士山
お鉢めぐり一周 1時間30分
剣ヶ峯 [3,775.6m]
大沢崩
長い下山道の始まり 砂ぼこり対策をして下ろう。
山口屋
扇屋
久須志神社
金明水
白山岳 [3,756.4m]
分岐注意!
須走口下江戸屋
須走ルート
吉田ルート
案内標識を必ず確認。「須走口下江戸屋」の前を回り込むように進む
40分
70分
九合目 [3,580m]
吉田口山頂 [3,710m]
急な登りで足元に注意しながら登る。頂上はもうすぐなので、呼吸を整えてゆっくり進もう。
吉田口山頂 0.8km 八合五勺
御来光館
八合五勺 [3,450m]
20分
本八合目 [3,400m]
本八合目トモエ館
本八合目 富士山ホテル
八合五勺 0.4km 本八合目
吉田ルート・須走ルート分岐点
元祖室
白雲荘
砂礫の道。道の左側に「亀岩」と呼ばれる大きな岩が見える。
須走ルート
90分
八合目 [3,100m]
蓬莱館
太子館
八合目救護所 7月5日〜9月10日 (変更になる可能性があります)
120分
延々と続く九十九折の道は整備されているので下りやすいが膝への負担が大きいので、ペースを決めるといい。
緊急避難所
東洋館
鳥居荘
富士一館
本八合目 2.6km 七合目
風の抜ける場所では、強風時には転倒に注意。
鎌岩館
七合目救護所 7月13日〜8月21日 (変更になる可能性があります)
100分
下山道
吉田ルート
七合目トモエ館
下山道公衆トイレ 7月1日〜9月11日
日の出館
七合目 [2,700m]
花小屋
ここから八合目までは溶岩の岩肌を登る険しい道が続く。
トイレから先は横方向に向かって歩く道のりとなり高低差も少なく多少歩きやすくなる。
60分
側壁の整備された道幅の広い砂礫のジグザグ道。
七合目 1km 六合目
道幅は広いが馬や物資運搬車両が通ることがあるので注意。
富士山安全指導センター 7月1日〜9月11日
N
1/16,000
0 250m 500m
六合目 [2,390m]
50分
六合目 ⟷ 富士スバルライン五合目 1.7km
六合目 1km 吉田口五合目
30分 20分
泉ヶ滝
60分
里見平★星観荘
佐藤小屋
富士スバルライン
小御嶽神社
富士スバルライン五合目 [2,304m]
五合目総合管理センター
富士山五合目救護所 7月1日〜9月11日 (変更になる可能性があります)
吉田口五合目 [2,300m]
滝沢林道
45分 20分
四合五勺
御座石浅間神社
四合目 [2,010m]
20分 10分

全ての山小屋にトイレは併設されています。
ご利用の際にはチップをご用意ください。

富士山登山認定書

吉田口登山道開山期間中、ふもとから山頂まで登山していただいた皆様に富士山登山認定書を発行します。

受付期間:令和6年9月30日まで

申請書配布場所:中ノ茶屋または富士吉田市観光ガイドHP

申請から発行までについては下記までお問い合わせください。

お問合せ:一般財団法人ふじよしだ観光振興サービス
☎0555-21-1000

17 剣ヶ峯

本八合目から約1時間半。胸突き八丁の急坂を登り、久須志神社の鳥居をくぐった先が、標高3710メートルの吉田口山頂。剣が峰(3776メートル)まではあと一息。しばし達成感に浸り、眺望を楽しんだなら、噴火口をぐるりと1周する、お鉢めぐりに出発しよう。

16 本八合目

標高3400メートル。須走口登山道との合流地点。古くから山小屋が並び、郵便局や派出所も設置されて、登拝する富士講信者や登山客で、大変な賑わいだったと言われる。ここから先は、富士山本宮浅間大社の境内。神の領域に到達する。路面は砂礫で、傾斜も厳しくなっていくので、トイレと水分補給を必ず済ませ、余裕をもって頂上を目指そう。

15 六合目

標高2390メートル、富士スバルラインからの登山道との合流地点。安全指導センターや仮設トイレ、ヘルメットの無料貸し出しなどもある。しばらくは、整備されたジグザグ道や山小屋が点在するにぎやかな登山道が続く。落石しないよう気を付けながら、しっかり歩を進めよう。

14 吉田口五合目

一気に展望が開け、眼下に広がる雄大な自然や、遠くの山々の眺望を楽しめる。この辺りは森林限界。この先は、登山道の風景もがらりと変わっていく。空気も薄くなっていくので、呼吸を整え出発しよう。なお、「吉田口五合目」と、管理センターや救護所、飲食店などがあり、観光スポットとしても人気の「富士スバルライン五合目」とは別なので、注意すべし。

[ROUTE MAP] 吉田口五合目〜頂上

富士五湖への快適アクセス

特急 富士回遊

新宿・立川・八王子からダイレクトに富士山へ。

下り	平日				駅名	土休日				
富士回遊3号	富士回遊7号	富士回遊11号	富士回遊15号	※富士回遊93号		富士回遊3号	富士回遊7号	※富士回遊81号	富士回遊11号	富士回遊15号
7:30	8:30	9:30	10:30	11:34	新宿発	7:30	8:30	9:02	9:30	10:30
7:52	9:00	10:00	10:53	12:01	立川発	7:53	8:57	9:31	9:58	10:54
8:02	9:09	10:09	11:02	12:09	八王子発	8:02	9:07	9:42	10:07	11:02
8:40	9:42	10:42	11:36	12:41	大月発	8:40	9:42	10:20	10:42	11:36
8:56	9:59	10:58	11:53	13:08	都留文科大学前着	8:56	9:59	10:43	10:58	11:53
9:11	10:13	11:13	12:09	13:30	下吉田着	9:11	10:13	10:59	11:13	12:09
9:18	10:19	11:20	12:14	13:36	富士山着	9:18	10:19	11:05	11:20	12:14
9:24	10:23	11:26	12:19	13:43	富士急ハイランド着	9:24	10:23	11:10	11:26	12:19
9:28	10:27	11:30	12:22	13:47	河口湖着	9:28	10:27	11:13	11:30	12:22

上り	平日				駅名	土休日				
富士回遊32号	富士回遊36号	※富士回遊94号	富士回遊44号	富士回遊48号		富士回遊32号	富士回遊36号	※富士回遊78号	富士回遊44号	富士回遊48号
14:10	14:55	15:39	16:42	17:33	河口湖発	14:10	14:55	16:22	16:45	17:33
14:13	14:58	15:42	16:45	17:36	富士急ハイランド発	14:13	14:58	16:25	16:48	17:36
14:18	15:05	15:47	16:50	17:41	富士山発	14:18	15:05	16:32	16:55	17:41
14:24	15:13	15:52	16:56	17:46	下吉田発	14:24	15:13	16:37	17:03	17:46
14:40	15:29	16:08	17:12	18:05	都留文科大学前発	14:40	15:29	16:53	17:19	18:02
14:56	15:48	16:28	17:35	18:21	大月着	14:56	15:48	17:10	17:35	18:21
15:33	16:23	17:05	18:11	18:56	八王子着	15:33	16:23	17:52	18:11	18:57
15:42	16:32	17:14	18:19	19:05	立川着	15:42	16:32	18:01	18:20	19:06
16:07	16:57	17:44	18:45	19:31	新宿着	16:05	16:58	18:27	18:45	19:28

※2024年6月現在の情報です。
※運転日、運行時刻などは変更になる場合がございます。詳しくはJR時刻表をご覧いただくか、駅係員にお問い合わせください。
※富士回遊93号、94号、81号、78号は臨時列車です。運転日は富士急行線ホームページをご覧ください。

大月から富士山へ

富士山ビュー特急

富士急コールセンター
TEL 0555-73-8181 受付時間 8:00～18:00

フジサン特急

下り	平日				土休日			
	※フジサン特急93号	富士山ビュー特急11号	フジサン特急3号	富士山ビュー特急13号	フジサン特急1号	富士山ビュー特急11号	フジサン特急3号	富士山ビュー特急13号
大月	12:41	13:45	16:52	17:37	12:43	13:44	15:50	17:45
都留文科大学前	13:09	14:02	17:17	17:54	13:09	14:01	16:13	18:08
下吉田	13:31	14:24	17:34	18:22	13:31	14:25	16:37	18:31
富士山	13:41	14:33	17:43	18:29	13:38	14:32	16:52	18:41
富士急ハイランド	13:44	14:36	17:46	18:32	13:41	14:35	16:55	18:44
河口湖	13:47	14:38	17:48	18:35	13:44	14:38	16:57	18:47

上り	平日				土休日			
	フジサン特急2号	富士山ビュー特急12号	※フジサン特急94号	富士山ビュー特急14号	フジサン特急2号	富士山ビュー特急12号	フジサン特急4号	富士山ビュー特急14号
河口湖	11:00	12:07	15:39	16:10	11:00	12:07	14:26	15:37
富士急ハイランド	11:03	12:10	15:42	16:13	11:03	12:10	14:29	15:40
富士山	11:10	12:15	15:47	16:17	11:09	12:15	14:34	15:46
下吉田	11:15	12:22	15:52	16:23	11:15	12:21	14:42	15:51
都留文科大学前	11:31	12:37	16:08	16:39	11:31	12:37	15:00	16:06
大月	11:51	12:54	16:27	17:05	11:49	12:54	15:16	16:26

※ご予約はHPよりお受けしています。https://www.fujikyu-railway.jp/ ※2024年6月現在の情報です。運転日、運行時刻などは変更になる場合がございます。※車両点検のため、一般車両で代替運転をする場合があります。※フジサン特急93号、94号は臨時富士回遊号の運行により、運休になることがございます。

はじめよう! モバイルSuica
モバイルSuicaなら
駅で券売機に並ばなくても その場でパッとチャージ!
いつでもどこでもアプリで完結。※1※2 詳しくはこちら→
※1.アプリでのチャージにはクレジットカード等が必要です。※2.メンテナンス等によりご利用いただけない時間帯があります。
※一部モバイルSuicaに対応していない機種があります。※画像・イラストはイメージです。実際の縮尺とは異なります。
※2024年5月現在の情報です。最新の内容はホームページでご確認ください。※QRコードは、株式会社デンソーウェーブの登録商標です。
※「Suica」・「モバイルSuica」は、東日本旅客鉄道株式会社の登録商標です。
JR東日本

企画・制作/株式会社サンニチ印刷

富士山五合目への便利なアクセス

富士スバルライン五合目行　路線バス時刻表

夏季ダイヤ 2024年7月1日(月)～9月10日(火)

《上り》富士山駅・河口湖駅→富士山五合目					《下り》富士山五合目→河口湖駅・富士山駅				
富士山駅	河口湖駅	富士山パーキング	御庭	富士スバルライン五合目	富士スバルライン五合目	御庭	富士山パーキング	河口湖駅	富士山駅
6:30	6:40	6:45	7:25	7:35	7:45	7:50	8:20	8:30	8:40
7:30	7:40	7:45	8:25	8:35	8:45	8:50	9:20	9:30	9:40
8:30	8:40	8:45	9:25	9:35	9:45	9:50	10:20	10:30	10:40
9:30	9:40	9:45	10:25	10:35	10:45	10:50	11:20	11:30	11:40
10:30	10:40	10:45	11:25	11:35	11:45	11:50	12:20	12:30	12:40
11:30	11:40	11:45	12:25	12:35	12:45	12:50	13:20	13:30	13:40
12:30	12:40	12:45	13:25	13:35	13:45	13:50	14:20	14:30	14:40
13:30	13:40	13:45	14:25	14:35	14:45	14:50	15:20	15:30	15:40
14:30	14:40	14:45	15:25	15:35	15:45	15:50	16:20	16:30	16:40
15:30	15:40	15:45	16:25	16:35	16:45	16:50	17:20	17:30	17:40
16:30	16:40	16:45	17:25	17:35	17:45	17:50	18:20	18:30	18:40
17:30	17:40	17:45	18:25	18:35	18:45	18:50	19:20	19:30	19:40

16:00からの登山規制時刻に間に合いません

富士急雲上閣

富士スバルライン五合目に位置する登山観光のおすすめスポット

■お土産

五合目観光のお土産におすすめの富士山グッズや、富士登山に必要な金剛杖や携帯酸素などが揃います。

■レストラン

地元食材、こだわり食材を使用したオリジナル料理やスイーツ、また富士山をイメージしたメニューをご用意しています。

■ロッジ・フジヤマ

3階には宿泊施設を完備。カプセルタイプの宿泊施設なので、周りの人に気を使わずゆっくり休めます。また、ロッカーやシャワーもあります。宿泊施設は夏季営業のみとなります。(6/30～9/9泊まで)

営業期間:12月中旬まで(予定)
https://www.unjokaku.jp/

馬返しバス時刻表

■お問い合わせ 富士急山梨ハイヤー TEL 0555-22-1800

富士山駅	浅間神社	中の茶屋入口	中の茶屋	馬返し
9:30	9:40	9:45	9:50	10:00
15:00	15:10	15:15	15:20	15:30

馬返し	中の茶屋	中の茶屋入口	浅間神社	富士山駅
10:10	10:20	10:25	10:30	10:40
15:35	15:45	15:50	15:55	16:05

※運転日　4/6(土)～6/30(日)までの土日祝日、7/1(月)～8/31(土)までの毎日、9/1(日)～11/3(日)までの土日祝日。
※運休日　7/26(金)、8/27(火)、8/31(土)　※富士山駅から片道500円／往復930円
※イベント等による道路規制時は運休となります。詳細はホームページをご覧ください。

富士山駅 バスのりばご案内

- ❶ 1番線(高速バス)
- ❷ 2番線(タウンスニーカー)(富士急グループ施設無料巡回)
- ❸ 3番線(ふじっ湖号、忍野八海・山中湖・道志、御殿場方面)
- ❹ 4番線(河口湖・精進、新富士駅、本栖湖、西湖、石和温泉・甲府方面)
- ❺ 5番線(富士スバルライン五合目・馬返)
- ❻ 6番線

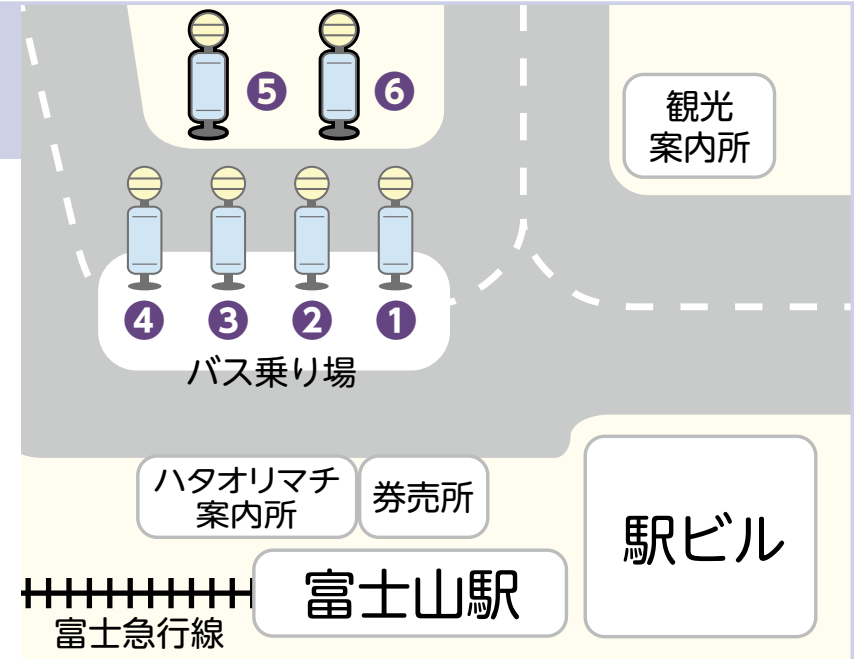
⑤
⑥
観光案内所
④
③
②
①
バス乗り場
ハタオリマチ案内所
券売所
駅ビル
富士急行線
富士山駅

富士山駅

地元山梨や富士山にちなんだお土産品を取り揃えた売店も充実!

■駅前広場

富士山の玄関口にふさわしいシンボルとして、高さ約7m、朱塗りの鳥居が皆様をお出迎えいたします。富士山の神である「木花咲耶姫」を祀る「北口本宮冨士浅間神社」が富士山吉田口登山道の入口にあたっていることに倣ったものです。

■ターミナルビル

鉄道・バスの拠点として多くのお客様にご利用を頂いています。また、6階にある屋上展望デッキでは大きく裾野を広げた秀麗な富士山を正面に望むことができます。

■コンコース・プラットホーム

待合室は四方ガラス張りで開放感のあるデザインです。プラットホーム上には電車を待つ間に、富士山を正面に仰ぐ位置で眺望を楽しめる展望デッキがあります。

■フジヤマハニーカステラ

富士山駅構内ふじやま屋では、富士山の形をしたフジヤマハニーカステラをはじめ、こだわりの有機栽培コーヒーや青と白の2層の「富士山ソフトクリーム」などを販売しています。

■Gateway Fujiyama(富士山駅店)

富士山駅Q-sta1階のGateway Fujiyamaでは旅の思い出となる地元の銘菓、土産品、山梨ワイン等、地域色豊かな品々を取り揃えています。

登山後のおすすめスポット

ふじやま温泉

日本最大級の純木造浴室で、全国的にも珍しい泉質をもつ天然温泉です。館内には気軽に利用できるレストランや、疲れた身体をほぐすリラクゼーション施設が充実。さらには今話題の“高濃度炭酸泉”も登場、富士に湧く極上の湯をお楽しみください。

営業時間:10時～23時(最終入館22時)※朝風呂6時半～9時(最終入館8時半)
TEL:0555-22-1126　http://www.fujiyamaonsen.jp/

富士登山を 極めるなら麓から!【金鳥居～頂上】

フジザクラ

自然を満喫する

富士の裾野に広がる自然林で森林浴。野鳥や花々を愛でつつ、山頂を目指そう。

シャクナゲ

レンゲツツジ

フジアザミ

金鳥居

富士講の道を辿る

金鳥居からスタートする、昔ながらの富士講のルート。史跡をめぐりながら山頂を目指そう。

旧外川家住宅

北口本宮冨士浅間神社

吉田胎内樹型

＼ 富士山の気象観測を楽しく学ぶ ／

富士山レーダードーム館

富士山レーダーの歴史や気象観測、防災について楽しく学べる施設。

＼ 富士山について もっと知りたいなら ／

ふじさんミュージアム

富士山に関する幅広い展示が魅力の博物館。

富士山憲章 [山梨県・静岡県]

一、富士山の自然を学び、親しみ、豊かな恵みに感謝しよう。
一、富士山の美しい自然を大切に守り、豊かな文化を育もう。
一、富士山の自然環境への負荷を減らし、人との共生を図ろう。
一、富士山の環境保全のために、一人ひとりが積極的に行動しよう。
一、富士山の自然、景観、歴史・文化を後世に末長く継承しよう。

富士登山についてのお問い合わせ
富士吉田市役所富士山課 ☎0555-22-1111
富士山情報URL https://fujiyoshida.net/feature/fujisanguide/index

緊急時の連絡先
◎山梨県五合目総合管理センター ☎090-5190-0167
◎吉田口六合目富士山安全指導センター(7月1日～9月11日) ☎0555-24-6223

富士スバルラインマイカー規制について

規制期間中はマイカー乗り入れが規制されます。

規制期間 令和6年 7月 5日(金) 18時～ 令和6年 9月10日(火) 18時まで

※マイカー規制駐車場は富士山パーキングです。
※マイカー規制期間中は1,000円の駐車料金が必要です。
※シャトルバス料金／運賃:片道1,660円 往復2,500円(子供半額)

富士山パーキングご利用案内

4月1日～11月30日
〈定休日なし〉

■お問い合わせ
富士山パーキング観光案内所
TEL 0555-72-9900
山梨県富士吉田市上吉田5597-84

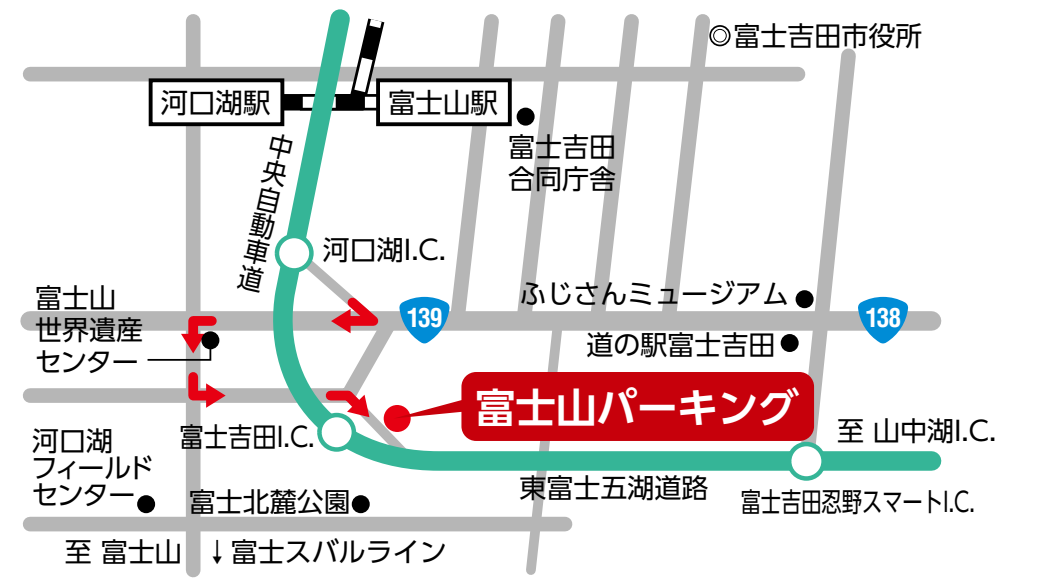
◎富士吉田市役所
河口湖駅
富士山駅
富士吉田合同庁舎
中央自動車道
河口湖I.C.
ふじさんミュージアム
139
138
富士山世界遺産センター
道の駅富士吉田
富士山パーキング
河口湖フィールドセンター
富士吉田I.C.
至 山中湖I.C.
富士北麓公園
東富士五湖道路
富士吉田忍野スマートI.C.
至 富士山
↓富士スバルライン

山小屋・富士登山ガイド インフォメーション

	山小屋名	ふもと連絡先電話番号	富士山山小屋連絡先電話番号
八合五勺	御来光館	☎0555-84-1333	☎0555-24-6510
八合目	本八合目トモエ館	☎0555-24-6511	
	本八合目富士山ホテル	☎0555-22-0237	
	元祖室	☎090-4549-3250	
	白雲荘	☎0555-22-1322	
	蓬莱館	☎0555-22-3498	
	太子館	☎0555-22-1947	
七合目	東洋館	☎0555-22-1040	
	鳥居荘	☎0555-84-2050	
	富士一館	☎080-1036-6691	
	鎌岩館	☎080-1299-0223	
	七合目トモエ館	☎0555-24-6521	
	日の出館	☎0555-24-6522	
	花小屋	☎090-7234-9955	
六合目	里見平★星観荘	☎0555-24-6090	
五合目	佐藤小屋	☎090-3133-2230	

※シーズンオフの山小屋のご案内・ご予約は、各山小屋のふもと連絡先へ



山小屋情報

山小屋を利用して無理なく登山を。

吉田ルートには五合目から頂上にかけて多くの山小屋が存在し、登山の目安にもなっています。山小屋によって収容人数やサービス内容が異なるのでホームページなどで事前に確認しておくことが大切です。最盛期には満室になることがあるので確実に宿泊したい場合は予約をしておきましょう。

山小屋のご案内はコチラ 富士山吉田口旅館組合 検索

■富士登山ガイドお問い合わせ
各山小屋にお問い合わせ下さい
富士登山学校ごうりき ☎0555-24-1032

安全対策について

2024年の富士山における安全対策について 山梨県(吉田ルート)

2024年より、登下山道通行料として2,000円／1人(1回)をお支払いいただきます。

通行規制

吉田ルート五合目の登山道にゲートを設けます。
ゲート閉鎖時間：午後4時～翌日午前3時(山小屋に宿泊予約済みの方は通行可能です)
通行者数制限：4,000人／日
※通行者数制限を超える場合にもゲートを閉鎖いたします。通過者数のリセットは午前0時です。
通行規制に関する情報は、SNSや麓の富士北麓駐車場で随時発信する予定です。

登下山道通行料

通行料：2,000円(必須)＋富士山保全協力金1,000円(任意の寄付金)をご負担ください。
※富士山保全協力金にもご協力いただいた方には、オリジナルの木札を配布させていただきます。
安心・安全の登山のために、どうぞご協力よろしくお願いします。

ゲート設置場所(通行料支払い場所)

「**五合目の登山道入口ゲート**」もしくは「**六合目登下山道**」にて通行料のご負担をお願いします。
※使用料支払者にはリストバンドを配布します。
リストバンドが支払済みの証明となりますので、無くさないようご注意いただき、安全な登山をお願いします。

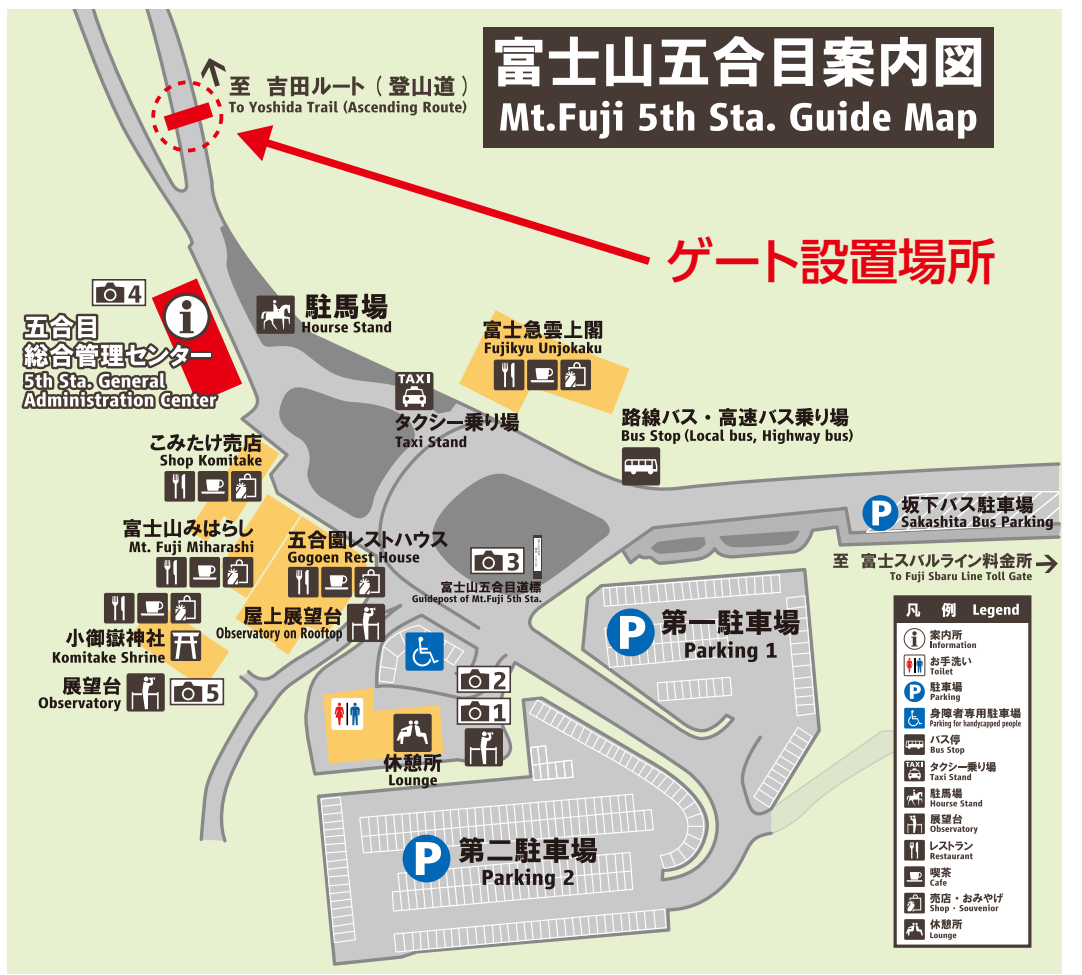
富士山五合目案内図
Mt.Fuji 5th Sta. Guide Map
至 吉田ルート(登山道)
To Yoshida Trail (Ascending Route)
ゲート設置場所
4
五合目総合管理センター
5th Sta. General Administration Center
駐馬場
Hourse Stand
富士急雲上閣
Fujikyu Unjokaku
タクシー乗り場
Taxi Stand
路線バス・高速バス乗り場
Bus Stop (Local bus, Highway bus)
こみたけ売店
Shop Komitake
坂下バス駐車場
Sakashita Bus Parking
富士山みはらし
Mt. Fuji Miharashi
五合園レストハウス
Gogoen Rest House
3
至 富士スバルライン料金所
To Fuji Sbaru Line Toll Gate
富士山五合目道標
Guidepost of Mt.Fuji 5th Sta.
屋上展望台
Observatory on Rooftop
小御嶽神社
Komitake Shrine
第一駐車場
Parking 1
展望台
Observatory
5
2
1
休憩所
Lounge
第二駐車場
Parking 2
凡例 Legend
案内所 Information
お手洗い Toilet
駐車場 Parking
身障者専用駐車場 Parking for handicapped people
バス停 Bus Stop
タクシー乗り場 Taxi Stand
駐馬場 Hourse Stand
展望台 Observatory
レストラン Restaurant
喫茶 Cafe
売店・おみやげ Shop・Souvenior
休憩所 Lounge

案内・誘導員の指示に従って整列いただき支払いをお願いします。
「六合目登下山道」の料金所については、本ガイドマップ
[ROUTE MAP]吉田口五合目～頂上
のページにて設置場所の確認をお願いします。
安全指導センター及び仮設トイレのあたりに設置されます。
「五合目の登山道入口ゲート」で通行料支払い済みの方はこちらでリストバンドを見せて通過してください。

◆山中における危険行為やマナー違反を防止するため、県の任命する富士登山適正化指導員の指示に従ってください。
◆登山に対する知識及び経験が十分でない方は、登山ガイドなどの同行をお願いします。

万が一に備えて

●富士山は活火山です。万が一の場合に備えて以下の準備を整えておきましょう。

■気象庁「火山登山者向けの情報提供ページ」から富士山の活動状況を確認しましょう。

■登山計画書を提出しましょう。
(登山計画書は、山梨県警察HPからも提出できます。)

■登山日程などを家族や知人に伝えましょう。
(パソコンやスマートフォンから登録できる登山届共有システム「コンパス」が便利です。)

気象庁HP　富士登山オフィシャルサイト　コンパス

■もし、噴火警戒レベルの引上げや噴火したら…

気象庁「火山の状況に関する解説情報(臨時)」の発表により、下山指示を発令しますので、速やかに下山してください。さらに、噴火の可能性もあるので、規制の範囲の外に出るだけではなく速やかに帰宅しましょう。噴火が起こってしまった場合には、近くの山小屋に避難したり、身を隠せるようなところがあれば、物陰に身を隠すなどの対応をとりましょう。避難行動時には、溶岩流や火山灰等の被害も想定されるので、地形や風向きを考えて行動しましょう。また、噴火のパターンに応じて、避難ルートが変わってきます。山梨県では、富士山噴火時避難ルートマップを策定しているので、確認をしてください。(富士登山オフィシャルサイトにて確認可能)

STOP 弾丸登山!

(登山初心者の日帰り登山も注意!)

『弾丸登山』とは、五合目を夜間に出発し、山小屋に泊まらず夜通しで一気に富士山頂を目指す登山形態です。十分な休息を取らずに高峰を目指す為、体調を崩す登山者が後を絶ちません。
疲労している状態での夜間登山は、事故を起こす危険性も高まります。
ぜひ安全な登山行程を計画するようお願いします。

富士登山の装備

●正しい装備で余裕のある登山を心がけましょう。

□登山靴　□服装　□ザック　□ヘルメット※・防塵マスク
□サングラス(ゴーグル)　□手袋　□懐中電灯
□飲料水　□ビニール袋　□雨具(上下)　□お金
□食料品　□携帯充電器　□その他

※六合目安全指導センターにて無料で貸出します!!(数に限りあり)
デポジット(預り金):2,000円→返却時に紛失、破損等がなければ、全額返金します。

WATER
WATER
100
Chocolate